



AMICALE DES MEDECINS
OPHTALMOLOGISTES DE SFAX

13 & 14
OCTOBRE
2023

Le Service d'ophtalmologie de Sfax & L'Amicale
des Médecins Ophtalmologistes de Sfax

Organisent

34^{ème} Congrès d'ophtalmologie de Sfax

Hôtel Occidental
Sfax Centre

THÈMES

- IMAGERIE EN OPHTALMOLOGIE
- VIDÉOS CHIRURGICALES
- TABLE RONDE KÉRATOCÔNE
- ATELIERS PRATIQUES

PROGRAMME



Contactez nous :

Dr. Safouane BEN SALAH
+216 99 490 820
safouanebensalah@gmail.com

Dr. Amine ENNOURI
+216 22 383 662
amine.ennouri@yahoo.fr

SCAN ME 



Plus d'informations
www.amos.tn



VENDREDI 13 OCTOBRE	
07H30-08H30	Accueil et inscription
08H30-12H30	Cours du Collège d'ophtalmologie (imagerie en ophtalmologie)
14H00-15H30	SESSION IMAGERIE DANS LE GLAUCOME <i>Modérateurs: Imene ZONE ABID, Amel OUERTANI, Ines MALEK, Monia CHEOUR</i>
14H00-14H10	Analyse de la progression du glaucome par le champ visuel AMEL OUERTANI (TUNIS)
14H10-14H20	Analyse du complexe ganglionnaire maculaire dans le glaucome. INES MALEK (TUNIS)
14H20-14H30	Les pièges de l'OCT dans le glaucome. MONIA CHEOUR (TUNIS)
14H30-14H40	OCT A dynamique dans le glaucome. ADIL MAFTOUHI (GENÈVE)
14H40-14H50	Y a t-il encore une place de l'UBM dans l'imagerie du glaucome ? KHALED BEN AMOR (TUNIS)
14H50-15H00	Conférence - Débat : Le suivi du glaucome : Quelle imagerie en 2023 ? IMEN ZONE ABID (SFAX)
15H00-15H20	SESSION DE CAS CLINIQUES (5 min chacun) <i>Riadh MESSAOUD (Mahdia), Omar AYEDI (Sfax), Wijden NABI (Monastir), Ines NOUIRA (Sousse)</i>
15H30-15H50	Symposium Hoya : Nouvelle génération des unifocaux japonais Hoya
15H50-16H20	Pause café
16H20-18H40	SESSION IMAGERIE DE LA RÉTINE ET DE LA CHOROÏDE <i>Modérateurs : Dorra SALLEMI, Moncef KHAIRALLAH, Lella EL MATRI, Ahmed ZAYANI, Sara GATTOUSSI, Hatem ZEGHIDI</i>
16H20-16H30	Nouveaux marqueurs d'imagerie de la DMLA néovasculaire AHMED CHEBIL (TUNIS)
16H30-16H40	DMLA atrophique : quelle imagerie ? DORRA SELLAMI (SFAX)
16H40-16H50	Imagerie dans les pachychoroides SARA GATTOUSSI (BORDEAUX)
16H50-17H00	Biomarqueurs OCT et OCT-A dans l'œdème maculaire diabétique HATEM ZEGHIDI (PARIS)
17H00-17H10	Quoi de neuf dans l'imagerie des OVR? AHMED ZAYANI (SOUSSE)
17H10-17H20	Imagerie des vascularites rétiniennes MONCEF KHAIRALLAH (MONASTIR)
17H20-1730	Discussion
17H30	CAS CLINIQUES : UNE IMAGE, UN DIAGNOSTIC (5 min chacun) <i>Khaled ELMATRI (Tunis), Nesrine ZAAFRANE (Sousse), Mariem SEHI (Sfax), Sara GATTOUSSI (Bordeaux), Afef MAALEJ (Tunis), Hatem ZEGHIDI (Paris), Ayman BEN MRAD (Sfax), Saloua BEN AMOR (Sfax)</i>

SAMEDI 14 OCTOBRE**SESSION DE VIDÉOS CHIRURGICALES***Modérateurs : Jamel FÉKI, Amira TRIGUI, Mohamed CHAABOUNI, Walid ZBIBA***08H00-09H30**

Hydrops cornéen: Que faire ?

SONDA KAMMOUN (SFAX)

Patch cornéen: une alternative à la membrane amniotique.

JAAFER AOUNI (NABEUL)

How to manage lens exchange ?

OMAR AYEDI (SFAX)

Une capsule déjà ouverte.

MERIEM OUEDERNI (TUNIS)

Un cadeau empoisonné.

SLIM CHAABOUNI (SFAX)

Les cataractes siliconiques sont-elles toutes pareilles ?

SOFIÈNE AFFES (SFAX)

Cataracte congénitale polaire postérieure : How to manage ?

IMEN ZONE ABID (SFAX)

Un traumatisme, multiples lésions.

MERIEM OUEDERNI (TUNIS)

Chirurgie des MEM: du conventionnel vers la 3D.

AFEF MAALEJ (TUNIS)

Quand la sclère se rend utile.

WALID ZBIBA (NABEUL)

Indentation sclérale : l'outil incontournable dans les DR de l'enfant.

NESRINE ABROUG (MONASTIR)**09H30-11H00****OCT DE LA CORNÉE***Modérateurs : Sonda Kammoun, Olfa FEKIK, Rim LIMAÏEM, Salah Mahjoub***09H30-09H40**

Images tomographiques et orientations étiologiques dans les kératites microbiennes

RIM LIMAÏEM (TUNIS)**09H40-09H50**

OCT dans les kératites herpétiques

SONDA KAMMOUN (SFAX)**09H50-10H00**

Dystrophies cornéennes en images

OLFA FEKIH (TUNIS)**10H00-10H20**

OCT et surface oculaire

ADIL MAFTOUHI (GENÈVE)**10H20-10H30**

OCT dans le kératocône : du diagnostic au traitement.

SALAH MAHJOUR (TUNIS)**10H30-10H40**

Diaporama d'imagerie OCT de la cornée : Quiz.

MOUNA REKIK (SFAX)**10H40-10H55**





Discussion 15 min

11H00-11H30**Pause café**

SAMEDI 14 OCTOBRE

11H30-11H50	SYMPOSIUM SAIPH : L'ACIDE HYALURONIQUE DANS LE TRAITEMENT DE LA SÈCHERESSE OCULAIRE <i>IMENE KAIBI (SFAX), MARIEM SEHLI (SFAX)</i>
11H50-13H50	TABLE RONDE : CONTROVERSES DANS LE TRAITEMENT DU KÉRATOCÔNE <i>Modérateurs : Khalil ERRAIES, Caroline DEBONO, Haykel KAMMOUN, Amira TRIGUI</i>
11H50-12H05	Cross linking: faire ou pas faire? Quelle technique ? <i>CAROLINE DEBONO (BORDEAUX)</i>
12H05-12H20	Lentilles de contact : cornéennes ou sclérales ? <i>CAROLINE DEBONO (BORDEAUX)</i>
12H20-12H30	Anneaux intra-cornéens et traitements combinés : quand et comment faire ? <i>HAIKEL KAMMOUN (TUNIS)</i>
12H30-12H40	ICL : quelle indication ? quel implant ? <i>MARIEM OUEDERNI (TUNIS)</i>
12H40-12H55	Kératoplasties : quelle technique ? DALK ou transfixiante ? <i>SALAH MAHJOUR (TUNIS)</i>
12H55-13H05	Hydrops : comment gérer ? <i>KHALIL ERRAIES (TUNIS)</i>
13H05-13H20	Discussion 15 min
13H50-14H10	SYMPOSIUM MENICON : LENTILLES ROSE K2 ET TIME XL DANS LA PRISE EN CHARGE DU KÉRATOCÔNE <i>JULIE VIDAL (MENICON FRANCE)</i>
14H15	CLÔTURE DU CONGRÈS
14H15	Déjeuner

ATELIERS

		VENDREDI 13 OCTOBRE	SAMEDI 14 OCTOBRE
9H30-11H00			<p>Adaptation pratique des lentilles souples Sphériques, toriques et multifocales : en collaboration avec l'ASTOC-SO</p> <p>1-Adaptation en lentilles souples sphériques Mejdi BOUKERI (Tunis) 10'</p> <p>2- cas clinique LSS Afef ZARRAD (TUNIS) 10'</p> <p>3- adaptation en lentilles souples toriques Besma BEN ACHOUR (Tunis) 20'</p> <p>5- adaptation en lentilles souples multifocales Safouane BEN SALAH (sfax) 20'</p> <p>5- Quizz Jaafar Aouni (Nabeul) 15'</p> <p>6- démonstration pratique. Afef zarrad, Safouane Ben Salah, Nadia Korchane 45'</p> <p style="text-align: right;"><i>(Salle Mohamed ENNOURI)</i></p>
			<p>L'électrophysiologie oculaire en pratique Hassan Boushaba (Marrakech) <i>(Salle Noomene BEN SALEM)</i></p>
12h-13h30			<p>Initiation pas à pas à la chirurgie du trichiasis, de l'ectropion et entropion sénile: en collaboration avec la TSOPRAS</p> <p>Hedi BOUGUILA (Tunis), Narjess BEN RAYENA (Sousse), Leila KNANI (Sousse), Sana KOCHTALI (Monastir)</p> <p>Coordinatrices : Zeineb BEN ZINA (Sfax) et Salma GARGOURI (sfax)</p> <p style="text-align: right;"><i>(Salle Mohamed ENNOURI)</i></p>
16H00-17H30		<p>L'électrophysiologie oculaire en pratique Hassan Boushaba (Marrakech) <i>(Salle Noomene BEN SALEM)</i></p>	

NOS SPONSORS

PLATINIUM SPONSORS



GOLD SPONSORS



SILVER SPONSORS



BRONZE SPONSORS



Contactez nous :

Dr. Safouane BEN SALAH
+216 99 490 820
safouanebensalah@gmail.com

Dr. Amine ENNOURI
+216 22 383 662
amine.ennouri@yahoo.fr

SCAN ME



Plus d'informations
www.amos.tn

